

# Thuis Met Je Hond

gedragsbegeleiding voor honden

## Digitale handtekening

Een digitale handtekening bevestigt de authenticiteit van de auteur van een document. Alle door **Thuis Met Je Hond** gecreëerde en aangeleverde PDF documenten zijn van een digitale handtekening voorzien. Hieronder vallen o.a.:

- Het behandelplan dat t.b.v. een [gedragsbegeleidingstraject](#) is opgesteld
- Alle artikelen ten behoeve van delen van kennis en inzichten
- Facturen t.b.v. geleverde diensten

PDF documenten waarvan de digitale handtekening niet overeenkomt met die van **Thuis Met Je Hond** of ontbreekt zijn **niet afkomstig** van **Thuis Met Je Hond**.

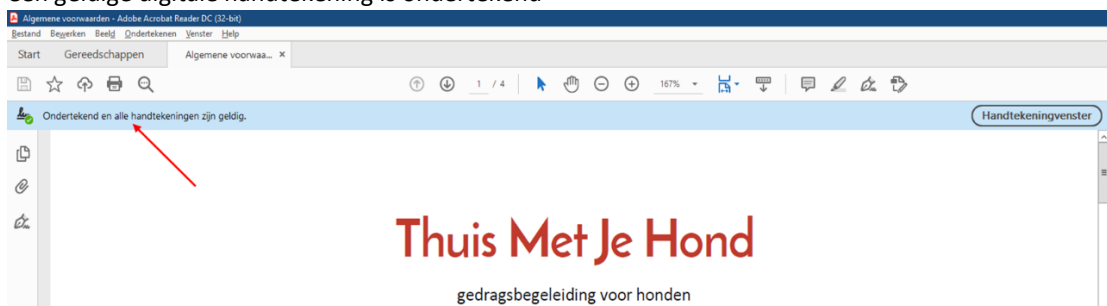
- De digitale handtekening onder PDF documenten is van [Ensured](#)

## Digitale handtekening controleren van PDF documenten

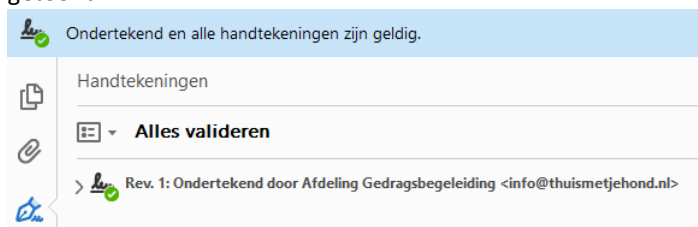
De digitale handtekening is in diverse programma's te controleren waaronder [Adobe Acrobat Reader DC](#).

**Let op:** Adobe Reader in een webbrowser, op een smartphone of tablet heeft momenteel nog geen ondersteuning voor het weergeven van digitale handtekeningen.

1. Open een door **Thuis Met Je Hond** beschikbaar gesteld PDF document
2. In de bovenbalk van Adobe Reader verschijnt onderstaande blauwe balk wanneer het document met een geldige digitale handtekening is ondertekend

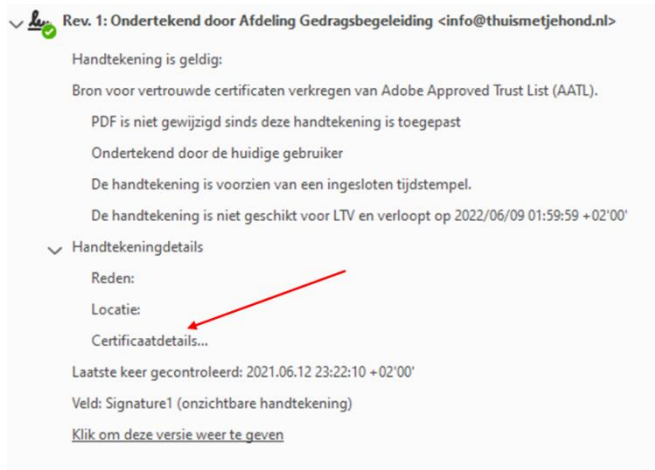


3. Klik op het knopje "Handtekeningvenster" rechts, er wordt nu basisinformatie over de handtekening getoond



Een door **Thuis Met Je Hond** digitaal ondertekend document heeft als kenmerk dat het door de afdeling "Gedragsbegeleiding" is ondertekend met als E-mailadres [info@thuismetjehond.nl](mailto:info@thuismetjehond.nl)

4. Druk op de pijl links naast de handtekening
5. Druk op de pijl links van "Handtekeningdetails"



6. Druk op "Certificaatdetails...", onderstaande informatie over de digitale handtekening wordt getoond. De belangrijkste informatie is met een rode rand omcirkeld

